

Zdrowo jem, więcej wiem!

Jak zarejestrować zespół konkursowy?

INSTRUKCJA W 5 KROKACH

WAŻNE!

Rejestracji powinna dokonać osoba, które będzie opiekunem zespołu i będzie wraz z nim realizować zadania.

Do projektu zgłaszają się poszczególne klasy, grupy, a nie cała szkoła czy przedszkole. Z jednej placówki można zgłosić wiele zespołów konkursowych.

Przed rejestracją należy zapoznać się z [REGULAMINEM](#) projektu.

SPIS TREŚCI

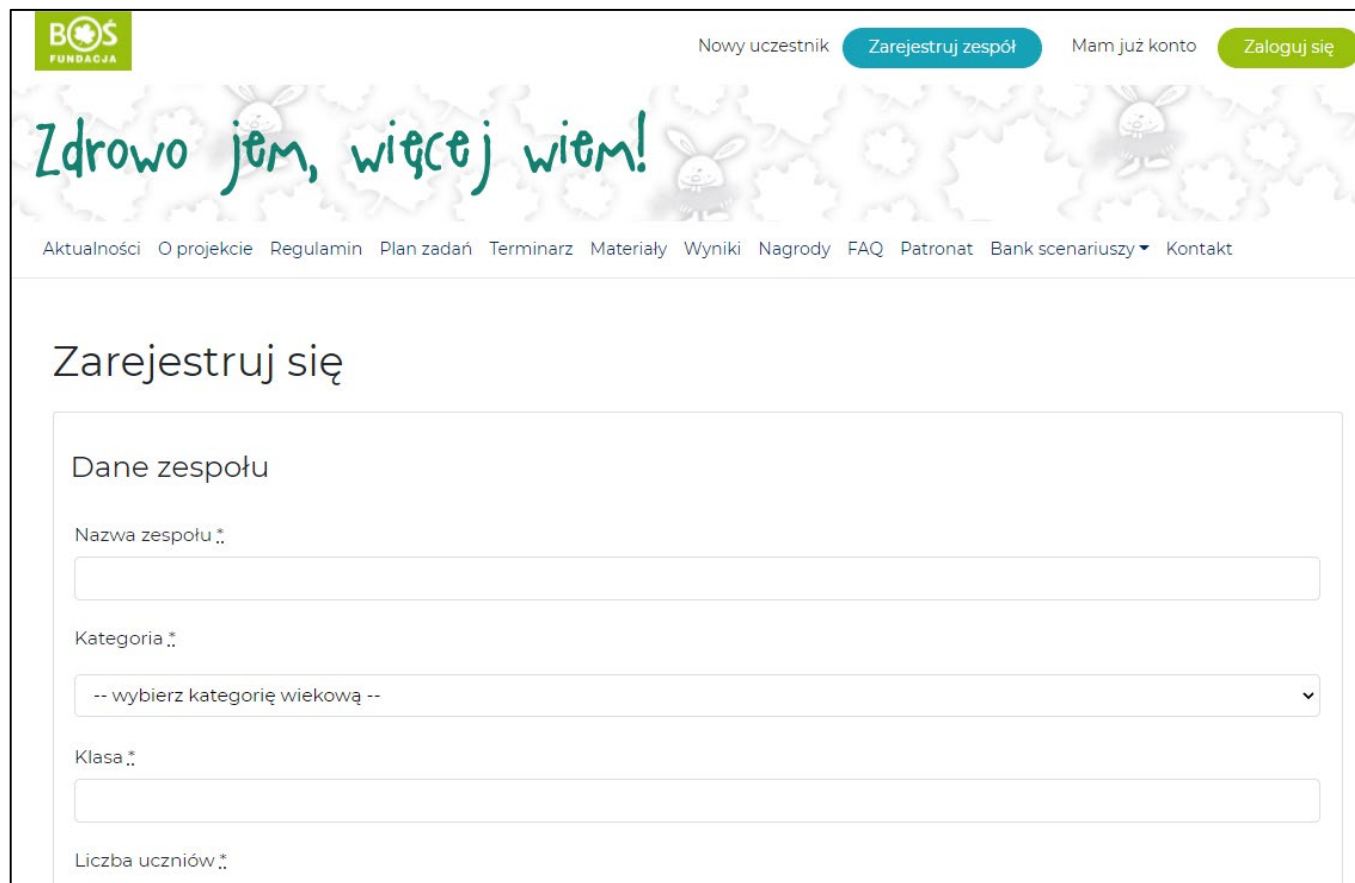
- [Krok 1. Otwarcie formularza rejestracyjnego.](#)
- [Krok 2. Uzupelnienie danych zespołu konkursowego i placówki.](#)
- [Krok 3. Uzupelnienie danych opiekuna.](#)
- [Krok 4. Sprawdzenie poprawności danych.](#)
- [Krok 5. Rejestracja zespołu.](#)

Krok 1. Wejdź na stronę zdrowojem.fundacjabos.pl i kliknij w przycisk **ZAREJESTRUJ ZESPÓŁ**.

The screenshot shows the website interface. At the top left is the BOŚ FUNDACJA logo. To the right are links for 'Nowy uczestnik', 'Zarejestruj zespół' (highlighted in a blue button), 'Mam już konto', and 'Zaloguj się' (highlighted in a green button). Below this is a large banner with the slogan 'Zdrowo jem, więcej wiem!' and a background of faint rabbit illustrations. A navigation menu includes: Aktualności, O projekcie, Regulamin, Plan zadań, Terminarz, Materiały, Wyniki, Nagrody, FAQ, Patronat, Bank scenariuszy, and Kontakt. The main content area features two articles:

- Na zgłoszenia czekamy do 10 listopada br.** (with a rabbit holding a carrot illustration).
Date: 2021-10-20
Text: Ze względu na duże zainteresowanie projektem podjęliśmy decyzję o przedłużeniu rejestracji do etapu jesienno-zimowego do 10 listopada br. Przypominamy jednak, że termin przesyłania raportów z etapu nie ulega zmianie – [...]
Link: [czytaj więcej](#)
- Dzień edukacji Narodowej** (with a chalkboard illustration).
Date: 2021-10-14
Text: Drodzy Nauczyciele, Wychowawcy, Opiekunowie, Dzisiaj Wasze święto! Oprócz najlepszych życzeń przyjmijcie od nas również podziękowania, nie tylko za Wasze poświęcenie, trud i zaangażowanie, ale również za owocną współpracę przy realizacji naszych [...]
Link: [czytaj więcej](#)

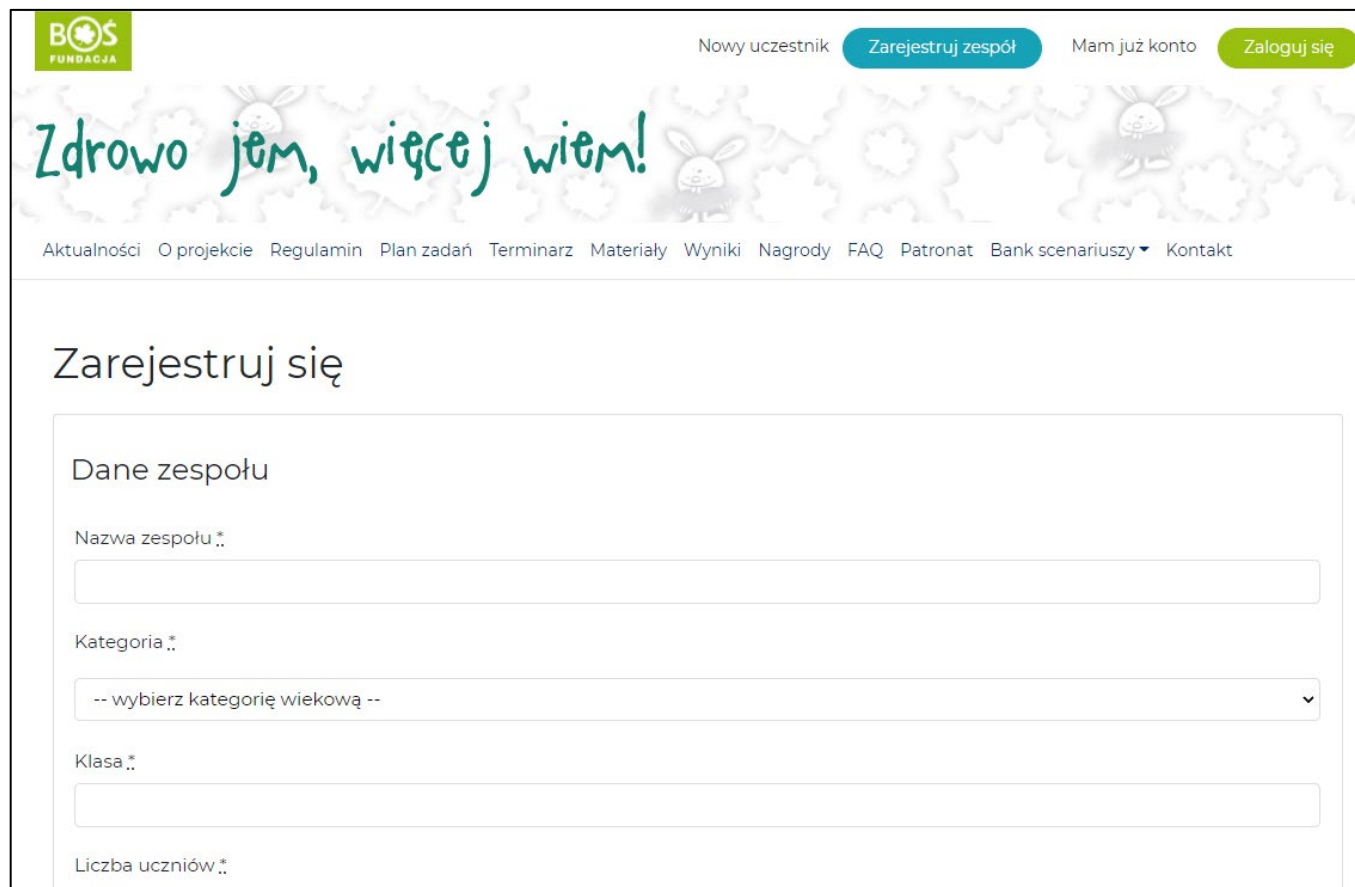
Krok 1a. Wyświetli się formularz rejestracyjny. Przed wypełnieniem przeczytaj uważnie [regulamin projektu](#).



The screenshot shows the registration page for the BOŚ Fundacja project. At the top left is the BOŚ Fundacja logo. To the right, there are links for 'Nowy uczestnik', 'Zarejestruj zespół', 'Mam już konto', and 'Zaloguj się'. Below this is a decorative banner with the slogan 'Zdrowo jem, więcej wiem!' and illustrations of rabbits. A navigation menu includes: 'Aktualności', 'O projekcie', 'Regulamin', 'Plan zadań', 'Terminarz', 'Materiały', 'Wyniki', 'Nagrody', 'FAQ', 'Patronat', 'Bank scenariuszy', and 'Kontakt'. The main heading is 'Zarejestruj się'. The registration form is titled 'Dane zespołu' and contains the following fields:

- Nazwa zespołu, *
- Kategoria, * (dropdown menu with the option '-- wybierz kategorię wiekową --')
- Klasa, *
- Liczba uczniów, *

Krok 2. Wypełnij wszystkie pola dotyczące zespołu konkursowego* i placówki.



The screenshot shows the registration page for the BOŚ Fundacja competition. At the top left is the BOŚ Fundacja logo. To the right are navigation links: "Nowy uczestnik", "Zarejestruj zespół" (highlighted in blue), "Mam już konto", and "Zaloguj się" (highlighted in green). Below the navigation is a banner with the slogan "Zdrowo jem, więcej wiem!" and a pattern of rabbits and flowers. A menu bar contains links: "Aktualności", "O projekcie", "Regulamin", "Plan zadań", "Terminarz", "Materiały", "Wyniki", "Nagrody", "FAQ", "Patronat", "Bank scenariuszy", and "Kontakt". The main heading is "Zarejestruj się". Below it is a form titled "Dane zespołu" with the following fields: "Nazwa zespołu.*" (text input), "Kategoria.*" (dropdown menu with "-- wybierz kategorię wiekową --"), "Klasa.*" (text input), and "Liczba uczniów.*" (text input).

*Zespół konkursowy to grupa dzieci np. klasa, grupa zerówkowa wraz z nauczycielem.

WAŻNE!

- Nie używaj drukowanych liter. Upewnij się, że wpisane dane są prawidłowe i nie ma w nich żadnych literówek.
- Wpisz pełną nazwę placówki bez używania skrótów.
- Kod pocztowy wpisz bez spacji, liczby oddziel myślnikiem: 01-016.
- W polu ADRES nie wpisuj ponownie nazwy placówki.
- Numer telefonu placówki wpisz według wzoru: XX XXX XX XX
- Upewnij się, że podany adres e-mail placówki jest prawidłowy.

UWAGA!

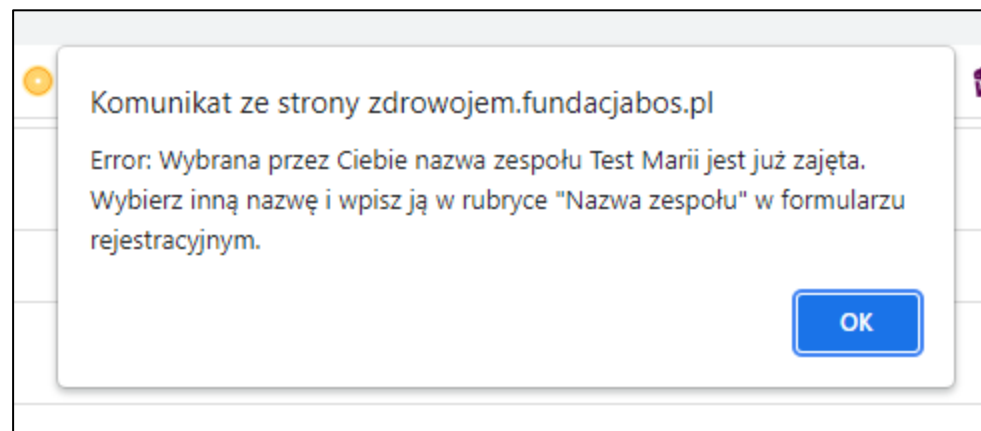
Szczególną uwagę zwróć na wybór kategorii.

Po zarejestrowaniu zespołu nie będzie można jej zmienić.

Jeśli wybierzesz błędnie konieczna będzie ponowna rejestracja zespołu oraz poproszenie koordynatora o usunięcie błędnego zespołu.

Przy wyborze nazwy zespołu pamiętaj, że może ona mieć maksymalnie długość 25 znaków (ze spacjami). Nazwa powinna być oryginalna, ale też łatwa do zapamiętania np. *Rumiane jabłuszka* lub *Zdrowe pierwszaki*.

Jeśli zdarzy się, że wybrana nazwa została już wcześniej przez kogoś wykorzystana, przy próbie przesłania formularza pojawi się okienko z informacją. Należy wtedy wpisać nową nazwę.



Krok 3. Uzupełnij swoje dane.

Dane opiekuna

Imię:*

imię opiekuna zespołu

Nazwisko:*

nazwisko opiekuna zespołu

Telefon opiekuna:*

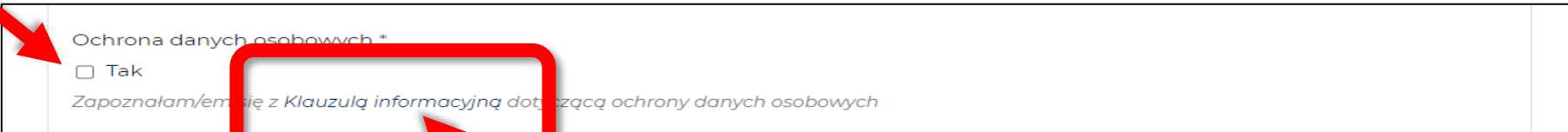
E-mail opiekuna:*

Upewnij się, że adres e-mail i numer telefonu są prawidłowo wpisane. Na adres e-mail przyjdzie potwierdzenie rejestracji oraz hasło. Będzie on również potrzebny do logowania na stronie projektu.

UWAGA! Jeśli zespół ma dwóch opiekunów, drugiego opiekuna zgłoś mailowo. W formularzu podaj tylko jednego opiekuna.

Krok 3a. Pamiętaj o zapoznaniu się z [Klauzulą informacyjną dotyczącą Polityki Ochrony Danych Osobowych](#).

Klauzula jest również dostępna w Regulaminie jako załącznik nr 1.



Ochrona danych osobowych *

Tak

Zapoznałam/em się z [Klauzulą informacyjną dotyczącą ochrony danych osobowych](#)

The image shows a screenshot of a form field. A red arrow points to the text 'Ochrona danych osobowych *'. Another red arrow points to the text 'Zapoznałam/em się z Klauzulą informacyjną dotyczącą ochrony danych osobowych', which is enclosed in a red rounded rectangle. A third red arrow points to the underlined text 'Klauzulą informacyjną dotyczącą ochrony danych osobowych' within the same line.

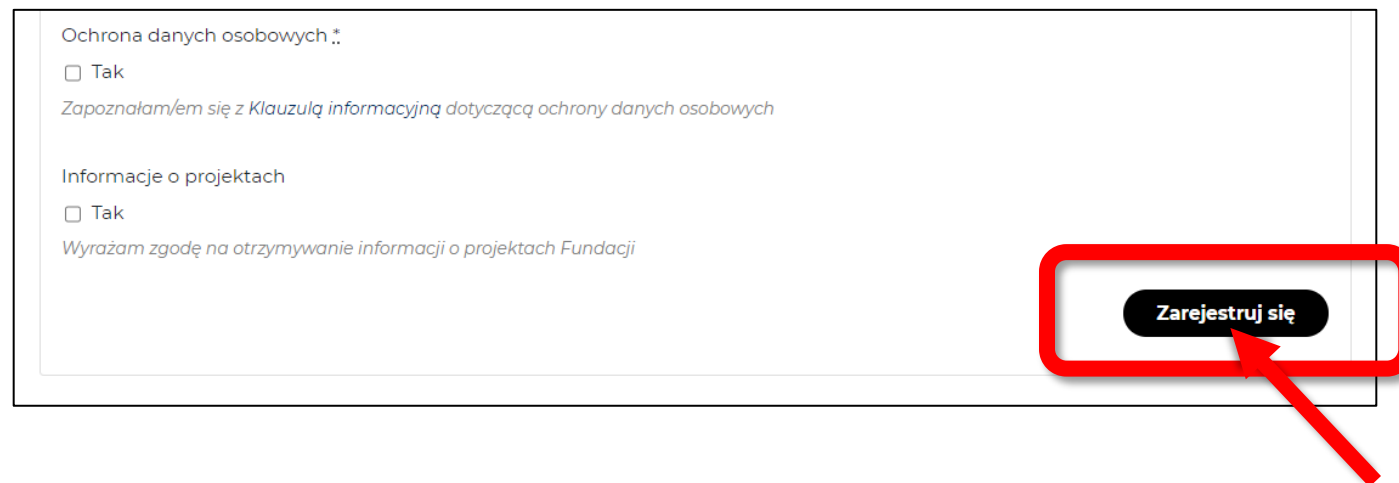
Link, który prowadzi do Klauzuli

Dodatkowo możesz wyrazić zgodę na otrzymywanie informacji o projektach Fundacji.

Krok 4. Przeczytaj jeszcze raz wszystkie dane i popraw ewentualne błędy.

UWAGA! Szczególną uwagę zwróć na kategorię zespołu oraz dane kontaktowe opiekuna (e-mail i telefon).

Krok 5. Kliknij w przycisk **ZAREJESTRUJ SIĘ** znajdujący się pod formularzem.



Ochrona danych osobowych *: Tak
Zapoznałam/ém się z Klauzulą informacyjną dotyczącą ochrony danych osobowych

Informacje o projektach Tak
Wyrażam zgodę na otrzymywanie informacji o projektach Fundacji

Zarejestruj się

Jeśli formularz jest wypełniony poprawnie, wyświetli się komunikat potwierdzający rejestrację, a na e-mail przyjdzie wiadomość powitalna z hasłem.

Jeśli formularz jest niekompletny lub wystąpiły w nim błędy (patrz: kolejne strony), należy go poprawić i ponownie przesać.

Uwaga!

Jeśli masz ustawione w przeglądarce blokiowanie wyskakujących, możesz nie dostać informacji o błędach, a formularz nie będzie chciał się przestać.

W takim przypadku odblokuj wyskakujące okienka w przeglądarce dla strony zdrowojem.fundacjabos.pl.

Jeśli, **któreś z obowiązkowych pól (oznaczone *) zostało nieuzupełnione**, system poprosi o uzupełnienie, a pod danym polem pojawi się odpowiedni komunikat.

Dane zespołu

Nazwa zespołu.*
Test Marii

Kategoria.*
Klasy II i III

Klasa.*
|

To pole jest polem wymaganym.

Jeśli, któreś pole jest wypełnione błędnie, wyświetli się okienko z komunikatem informującym o błędzie. Należy go poprawić i ponownie kliknąć w przycisk **ZAREJESTRUJ SIĘ**.

Komunikat po prawidłowej rejestracji zespołu.



The screenshot shows the top part of an email. At the top left is the BOŚ FUNDACJA logo. To its right are two buttons: a teal one labeled 'Zarejestruj zespół' and a green one labeled 'Zaloguj się', with the text 'Nowy uczestnik' above the teal button. Below this is a decorative banner with the slogan 'Zdrowo jem, więcej wiem!' in green, featuring a pattern of white rabbits and gears. Underneath the banner is a horizontal menu with links: 'Aktualności', 'O projekcie', 'Regulamin', 'Plan zadań', 'Terminarz', 'Materiały', 'Wyniki', 'Nagrody', 'FAQ', 'Patronat', 'Bank scenariuszy', and 'Kontakt'. The main content area has a large heading 'Dziękujemy za rejestrację' followed by two paragraphs of text.

BOŚ
FUNDACJA

Nowy uczestnik [Zarejestruj zespół](#) Mam już konto [Zaloguj się](#)

Zdrowo jem, więcej wiem!

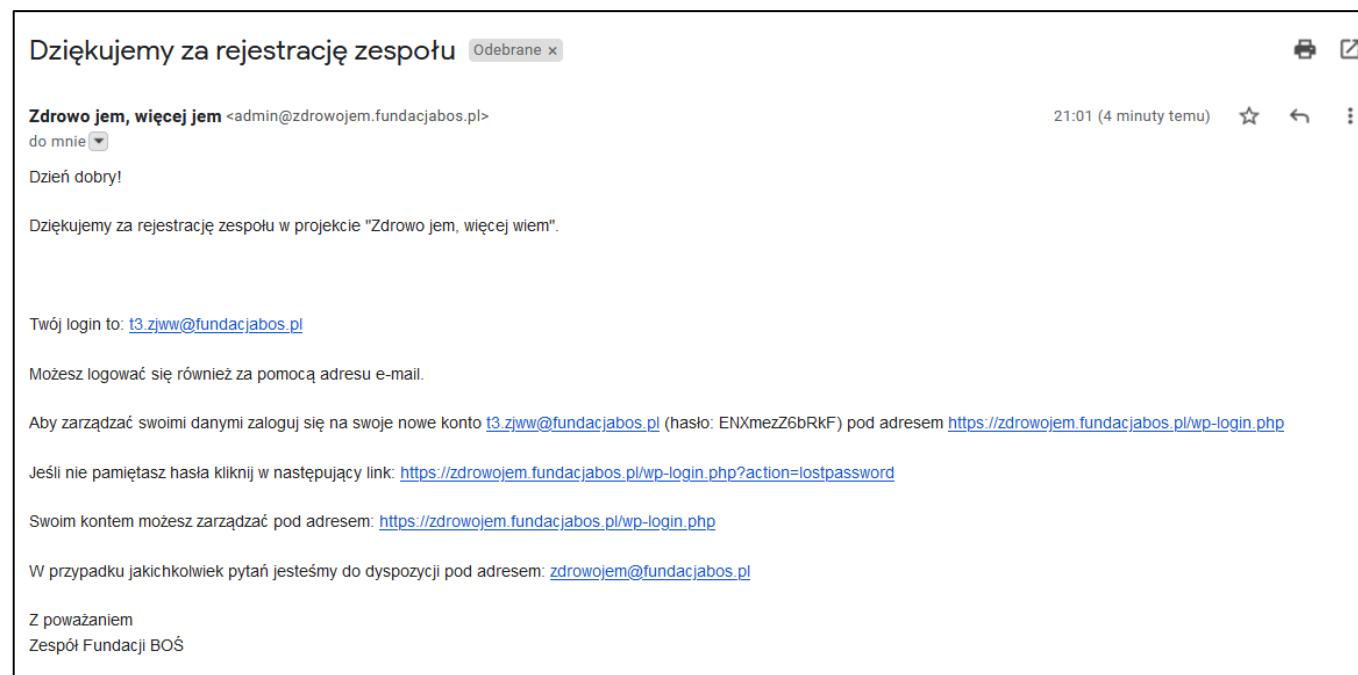
[Aktualności](#) [O projekcie](#) [Regulamin](#) [Plan zadań](#) [Terminarz](#) [Materiały](#) [Wyniki](#) [Nagrody](#) [FAQ](#) [Patronat](#) [Bank scenariuszy](#) [Kontakt](#)

Dziękujemy za rejestrację

Konto zgłaszanego przez Ciebie zespołu zostało zarejestrowane w konkursie „Zdrowo jem, więcej jem”.

Proszę oczekiwać na wiadomość z potwierdzeniem rejestracji oraz hasłem do konta opiekuna. Jeśli wiadomość nie pojawi się w skrzynce odbiorczej, sprawdź folder SPAM.

Wiadomość potwierdzająca rejestrację, w której znajduje się hasło.



Jeśli, wiadomości powitalnej nie ma w skrzynce odbiorczej, sprawdź folder SPAM – czasem tego typu wiadomości tam trafiają.

Jeśli również tam nie ma wiadomości spróbuj odzyskać hasło (patrz: następna strona).

Jeśli, wiadomości powitalnej nie ma w skrzynce odbiorczej, sprawdź folder SPAM (czasem tego typu wiadomości tam trafiają).

Jeśli również tam nie ma wiadomości, spróbuj odzyskać hasło:

1. Kliknij na stronie w przycisk „Zaloguj się”
2. Kliknij w „Odzyskiwanie hasła” (patrz: grafika z lewej strony).
3. Podaj adres e-mail z rejestracji
4. Sprawdź skrzynkę odbiorczą i folder SPAM.
5. Kliknij w link z wiadomości i ustaw nowe hasło – możesz je automatycznie wygenerować lub wpisać własne (patrz: grafika z prawej strony). Następnie zapisz je.

Logowanie do konkursu **Zdrowo jem, więcej wiem**

Nazwa użytkownika lub adres e-mail

Hasło

Zapamiętaj mnie

Zaloguj się

Odzyskiwanie hasła

← Przejdź do Zdrowo jem, więcej wiem

Logowanie do konkursu **Zdrowo jem, więcej wiem**

NoweHaslo234#

Silne

Rada: hasło powinno zawierać przynajmniej dwanaście znaków. Aby było silniejsze, użyj małych i wielkich liter, cyfr oraz znaków takich jak: ! " ? \$ % ^ &)

Generuj hasło

Zapisz hasło

Zaloguj się

← Przejdź do Zdrowo jem, więcej wiem

← **Wpisz nowe hasło**

lub

← **wygeneruj je.**

Jeśli odzyskiwanie hasła nie powiodło się, skontaktuj się z biurem konkursu.

Jeśli zauważysz drobne błędy (np. literówkę w nazwie szkoły, zły kod pocztowy) w swojej rejestracji możesz je poprawić po zalogowaniu w zakładce **TWÓJ ZESPÓŁ**.

The screenshot shows the user account page for 'Test Testowy'. At the top right, the 'Twój zespół' button is highlighted with a red box. Below the navigation menu, the 'Twoje konto' section contains two buttons: 'Edycja profilu' and 'Edycja zespołu'. Both buttons are highlighted with red boxes, and red arrows point from them to explanatory text on the right. The account details shown include the team name 'Test Zespołu' and school information: 'Szkoła: Szkoła Podstawowa nr 1', 'Adres: Testowa 1, Test', and '00-000 Test'.

Tu możesz zmienić dane opiekuna i hasło (patrz: następna strona)

Tu możesz zmienić dane zespołu.

Jeśli przejdziesz do **EDYCJI PROFILU** wyświetli się taki widok:

Powrót do strony.

PROFIL

Nazwa

Nazwa użytkownika Nazwy użytkowników nie mogą być zmieniane.

Imię

Nazwisko

Pseudonim (wymagane)

Przedstawiaj mnie jako

Dane kontaktowe

E-mail (wymagane)

Po zmianie, zostanie wysłana wiadomość mail na nowy adres, aby go potwierdzić. Nowy adres nie będzie aktywny aż do potwierdzenia.

W każdej chwili może wrócić do widoku strony klikając w napis „Zdrowo jem, więcej wiem” na górze strony.

Zarządzanie kontem

Nowe hasło

Sesje

Zalogowano się tylko w tym miejscu.

Zmiana hasła.

Jeśli wprowadzisz jakiegokolwiek zmiany, potwierdź je klikając ZAKTUALIZUJ PROFIL.

**DZIĘKUJEMY ZA
REJESTRACJĘ!**

